

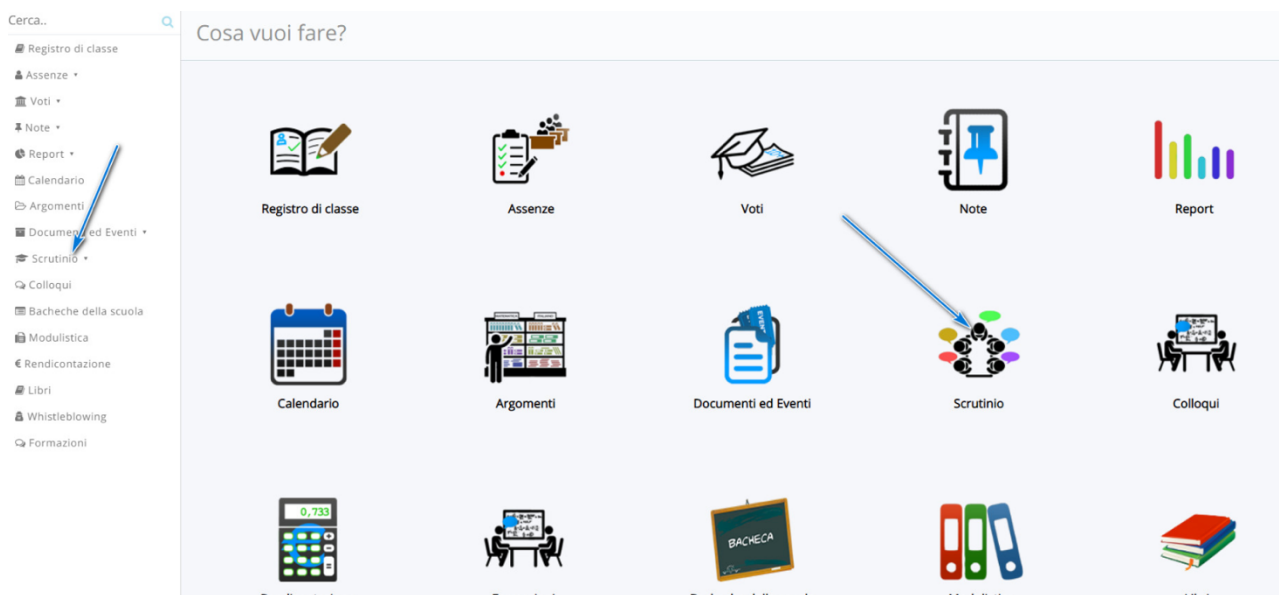
# GUIDA OPERATIVA SCRUTINIO FINALE SCUOLA PRIMARIA

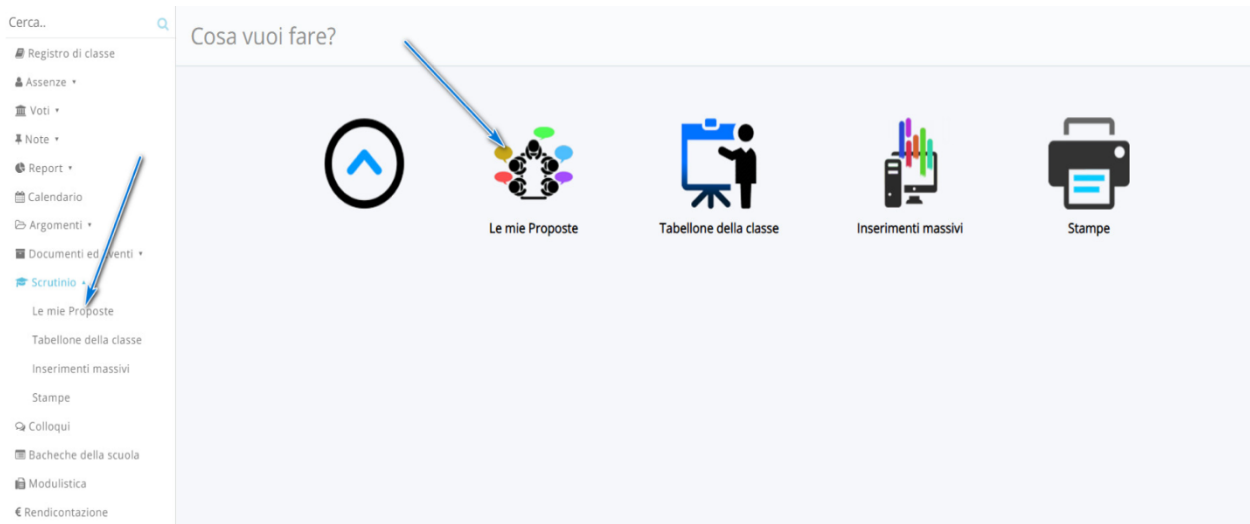
**\*visualizzazione obiettivo**

SCIENZE E TECNOLOGIA			
ISOLVERE EMI		OSSERVARE E SPER IMENTARE	UOMO, VIVENTI E AMBIENTI

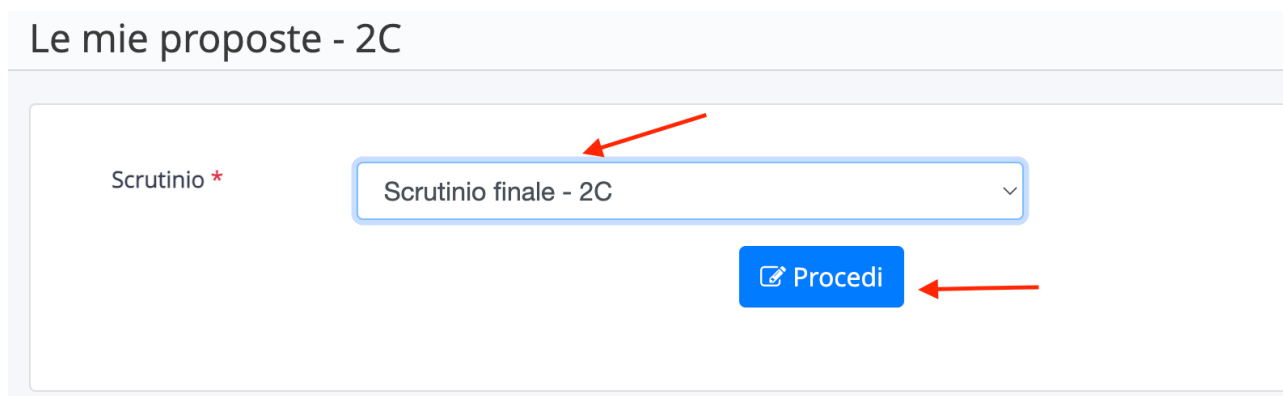
Osservare e descrivere i momenti significativi nella vita di animali e piante.

1) Accedere a Nuvola e cliccare in **Scrutinio** -> **Le mie proposte**.





2) Seleziona nella tendina lo scrutinio di riferimento dove inserire le proposte.



3) Nel tabellone delle proposte saranno presenti le eventuali discipline associate al docente e i relativi obiettivi creati.

Per ogni obiettivo è possibile esprimere la proposta di livello preferita.

I Livelli sono espressi con una lettera:

A: avanzato

I: intermedio

B: base

PA: in via di prima acquisizione

- 4A

ITALIANO	
ASCOLTO	LETTURA E COMPrensIONE
A	I
B	PA
LAZIO ANDREA - ITALIANO - Ascolto	A
<input type="text"/> <input type="text"/>	<input type="text"/> <input type="text"/>

1!

**\*Come per il primo quadrimestre, chi avesse necessità di aggiungere qualcosa o di fare una specifica, può cliccare la casella celeste che si attiva passando con il cursore del mouse a fianco a livello. Nella schermata che si aprirà sotto la voce obiettivi di apprendimento è possibile scrivere il testo. Fare applica per salvare.**

zione - 4A

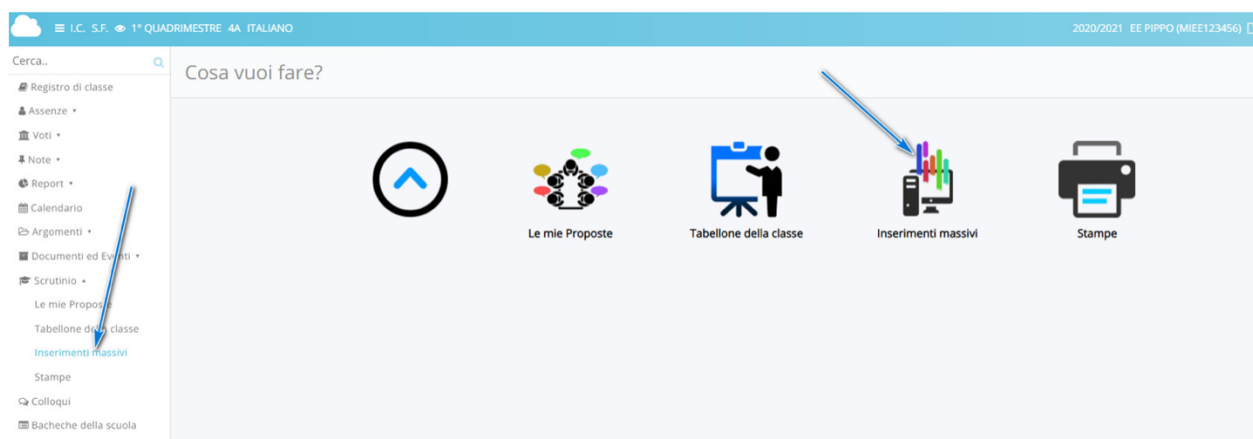
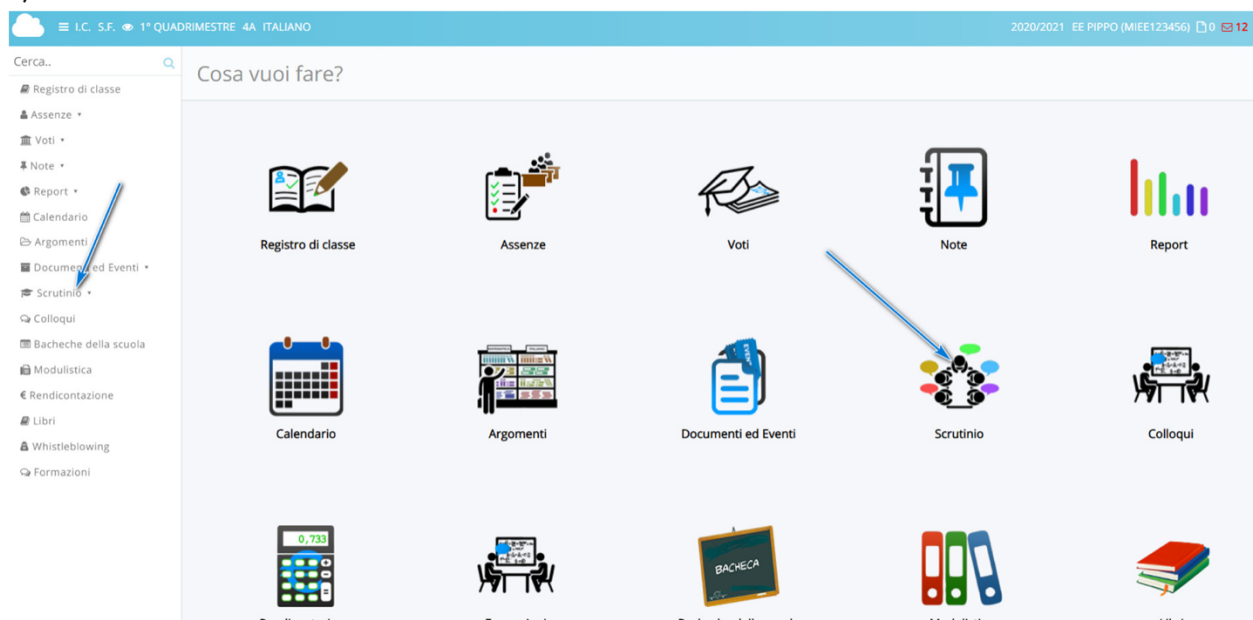
ITALIANO	
ASCOLTO	LETTURA E COMPrensIONE
<input type="text"/>	A
<input type="text"/>	B
<input type="text"/>	A



Applica (e ricordati di salvare il tabellone per salvare del tutto i dati)

## INSERIMENTO DEI GIUDIZI GLOBALI TRAMITE LA VOCE “GIUDIZI MASSIVI”

1) accedere a Nuvola e cliccare in scrutinio-----> Inserimenti massivi



Selezionare:

- a) lo scrutinio dove effettuare l'inserimento massivo
- b) scegliere per quale funzione usare l'inserimento massivo
- c) cliccare in procedi

## 2C - MATEMATICA

Prima scegli uno scrutinio \*

Scrutinio finale - ▾

Poi scegli cosa inserire \*

Valutazione final ▾

Procedi

Per ogni alunno è necessario cliccare sul riquadro bianco a destra del nome e cognome dell'alunno per aprire l'area di inserimento.

### Scrutinio finale - 2C - Valutazione finale

Salva

Valutazione finale	
1	
2	
3	
4	

Valutazione finale

Applica (e ricordati di salvare il tabellone per salvare del tutto i dati)

Dopo aver inserito il testo cliccare “Applica”. Completato l'inserimento fare **Salva**. Accedendo al tabellone gli inserimenti massivi saranno già disponibili per ogni alunno.