UTILIZZO DEL REGISTRO ELETTRONICO

Guida per

- accedere al Registro On Line Nuvola
- giustificare in anticipo un'entrata o uscita anticipata
- giustificare assenze, ritardi ed uscite anticipate dopo che sono avvenuti
- controllare le valutazioni
- verificare se ci sono note
- visualizzare avvisi e comunicazioni della scuola
- visualizzare gli argomenti delle lezioni e i compiti assegnati attivo solo per la scuola E. Fermi
- inviare documenti (certificati, compiti, attestati…) ai docenti
- documenti di valutazione
- prenotare/disdire colloqui con gli insegnanti attivo per la scuola Fermi solo dopo la pubblicazione orario definitivo

ACCESSO

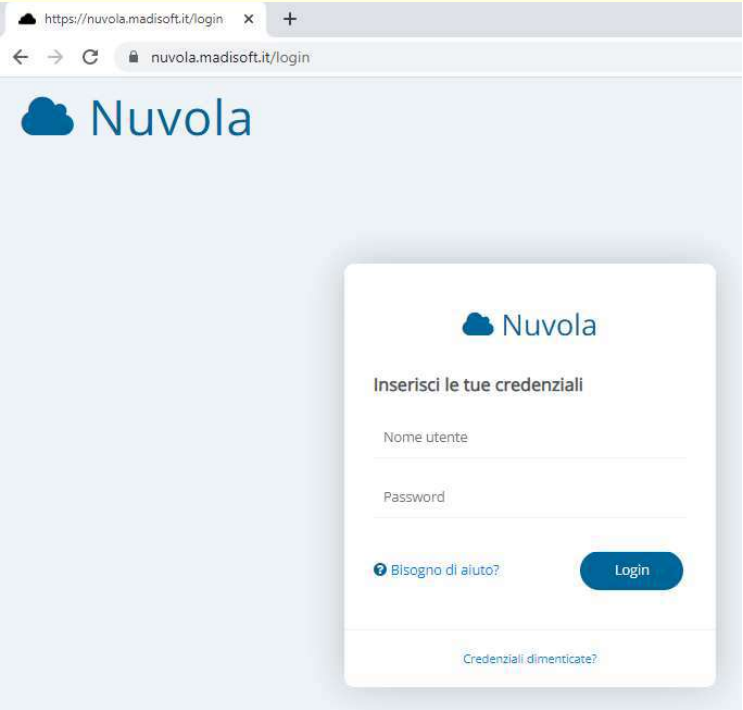

Effettuare l'accesso con le credenziali inviate dalla scuola all'indirizzo https://nuvola.madisoft.it/login

Si aprirà la seguente finestra

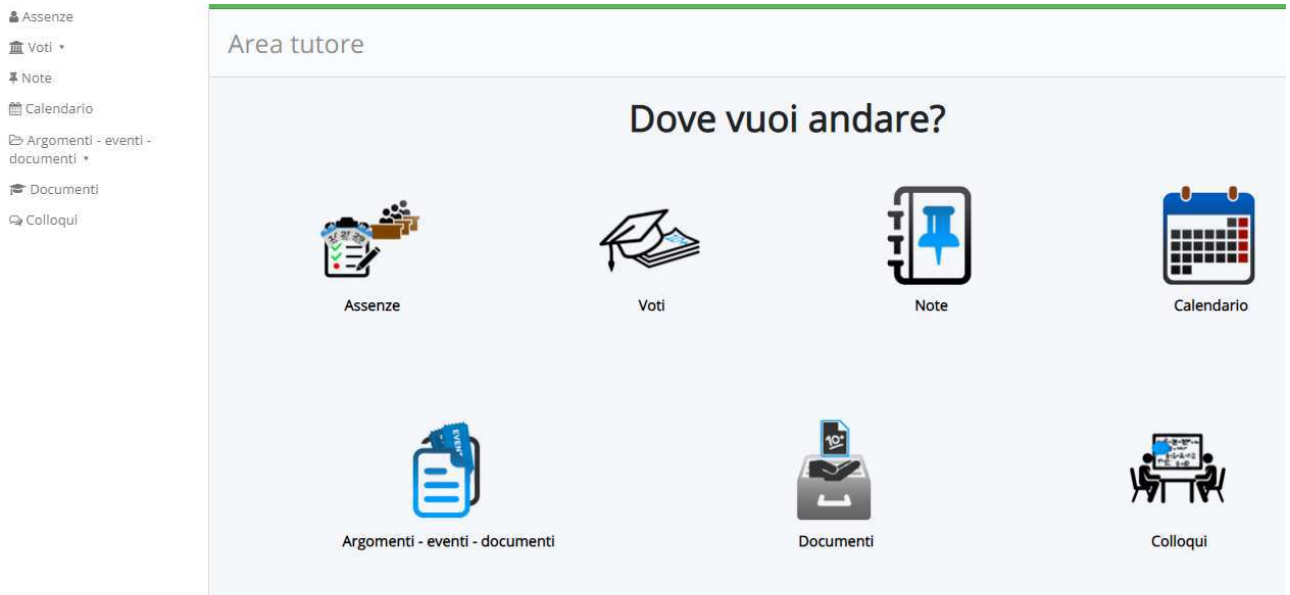

ASSENZE; RITARDI ED USCITE ANTICIPATE

Per giustificare un'assenza (un ritardo o un'uscita fuori orario) prima che l'alunno torni a scuola o prima che si verifichi l'entrata posticipata o anticipata selezionare ASSENZE

Cliccare sul pallino corrispondente alla data che interessa

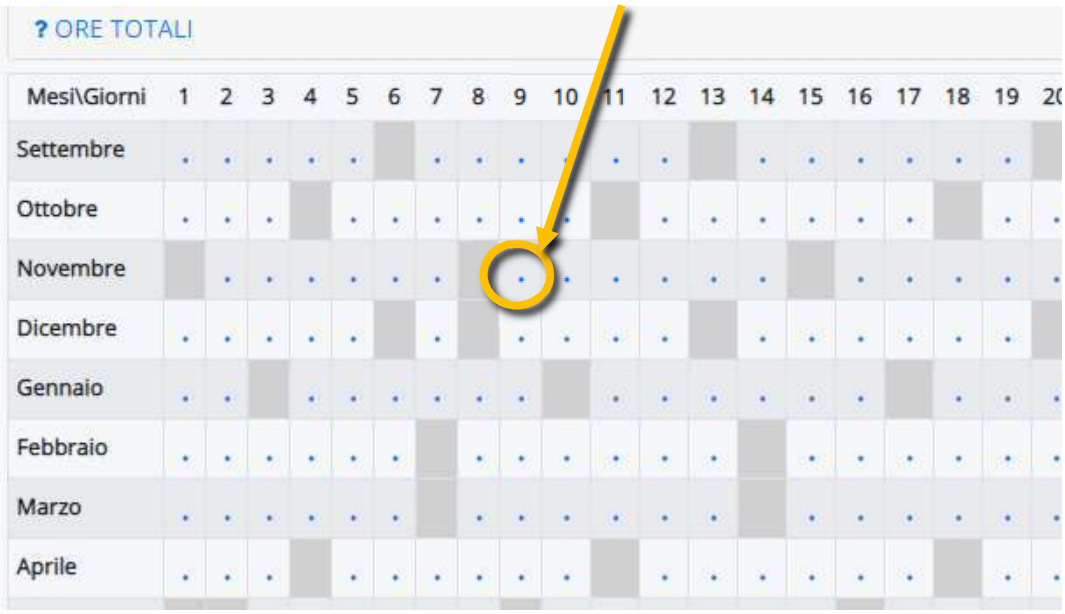

Compilare e salvare.

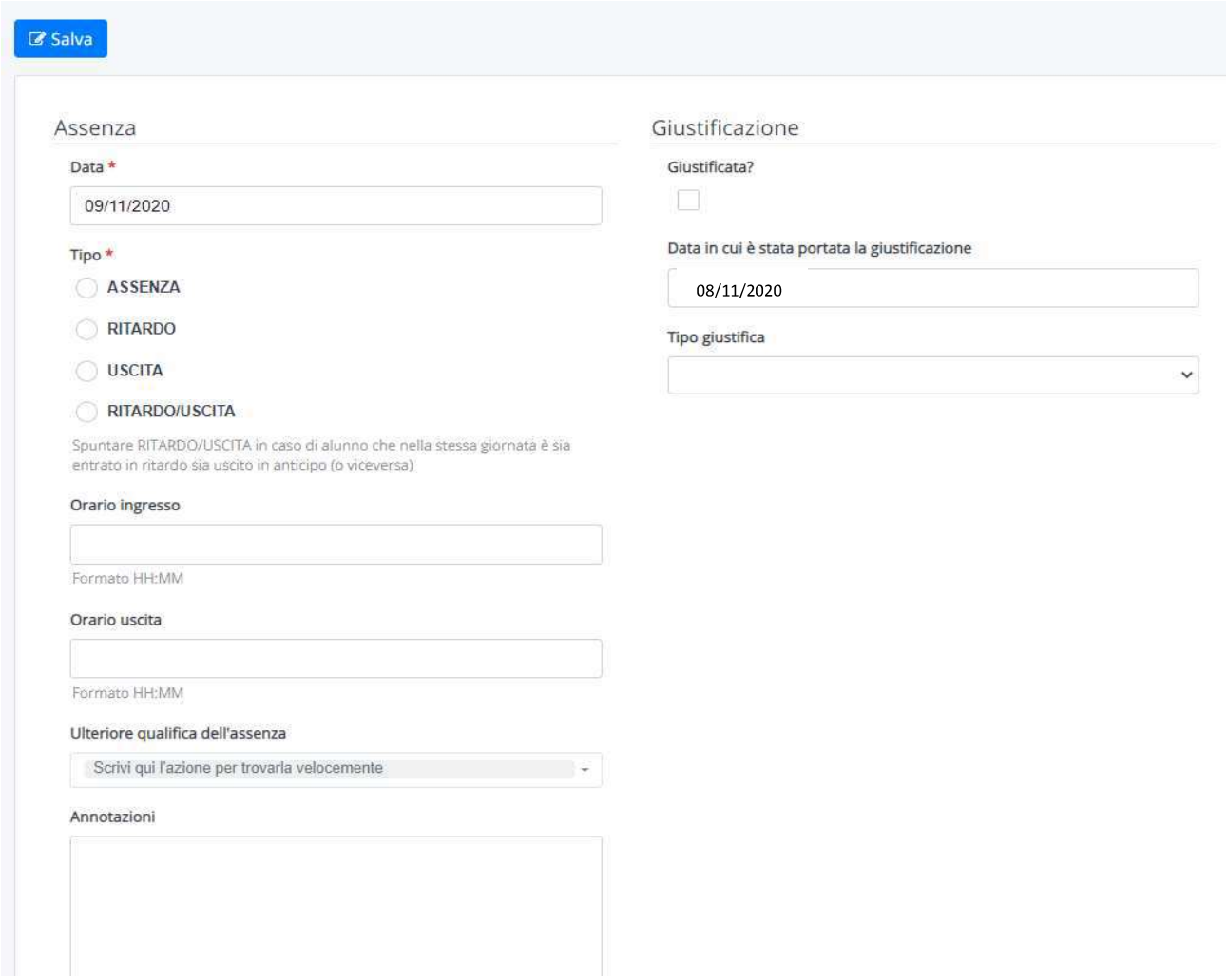

Per visionare e giustificare un’assenza già avvenuta o un ritardo, cliccare su ASSENZE

Individuare l’Assenza non ancora giustificata o il ritardo

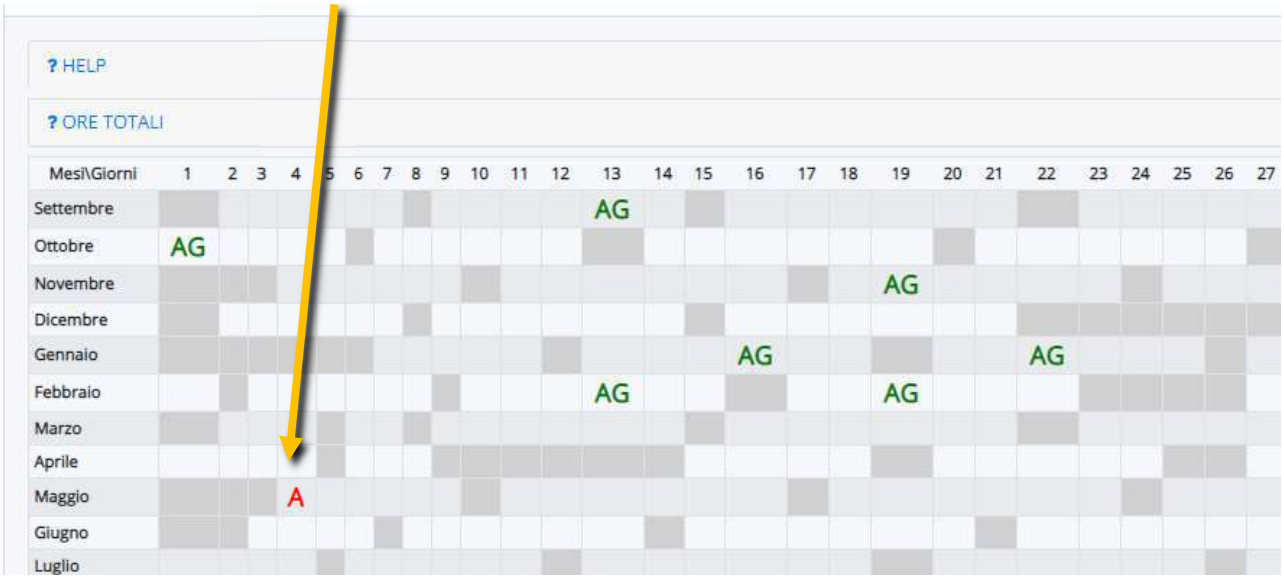

Cliccare sull’assenza

Apporre la spunta su giustifica e salvare

ALLEGARE DOCUMENTAZIONE (CERTIFICATI, DOCUMENTI E COMPITI).....

Nel caso in cui sia necessario far pervenire alla scuola dei documenti

- Certificati medici
- Fascicoli
- Compiti
- Fotografie
- ....

selezionare ARGOMENTI – EVENTI - DOCUMENTI

Cliccare su MATERIALE PER DOCENTE

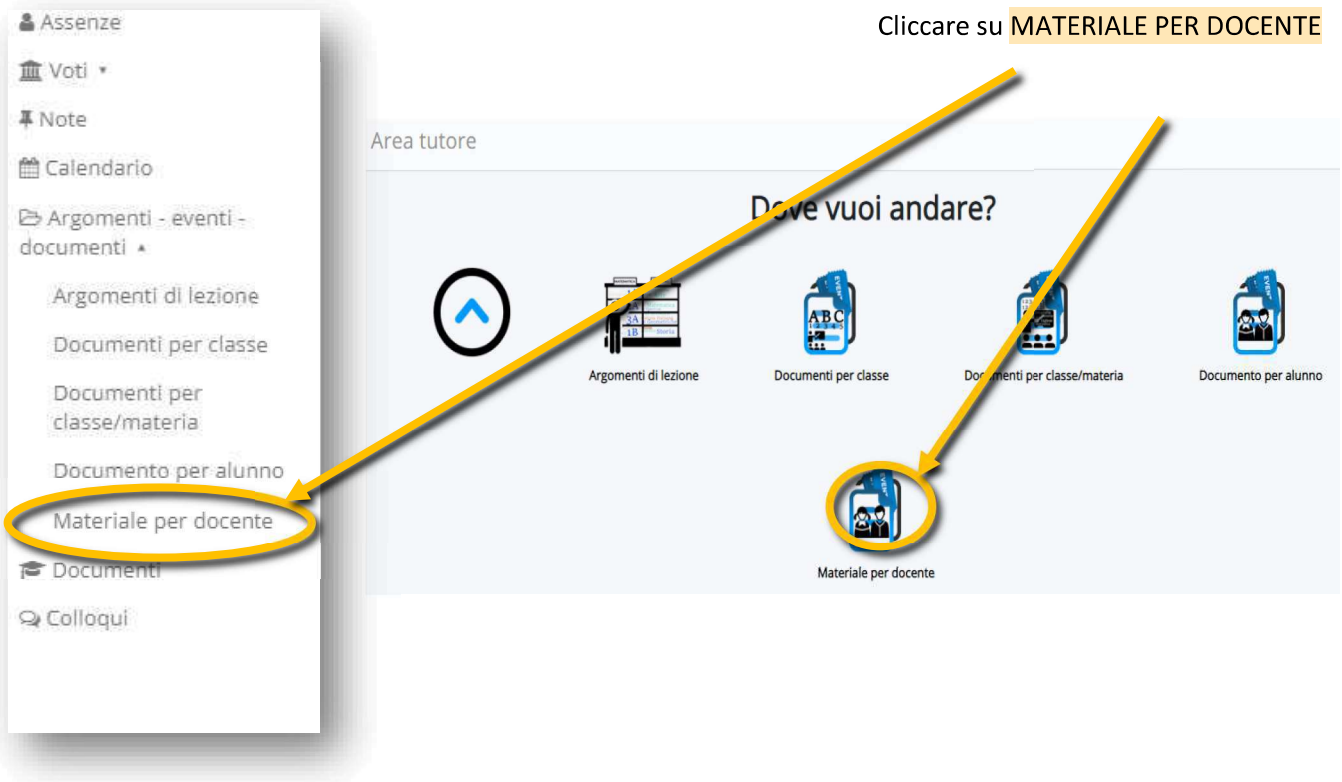

Scegliere l'opzione CREA NUOVO

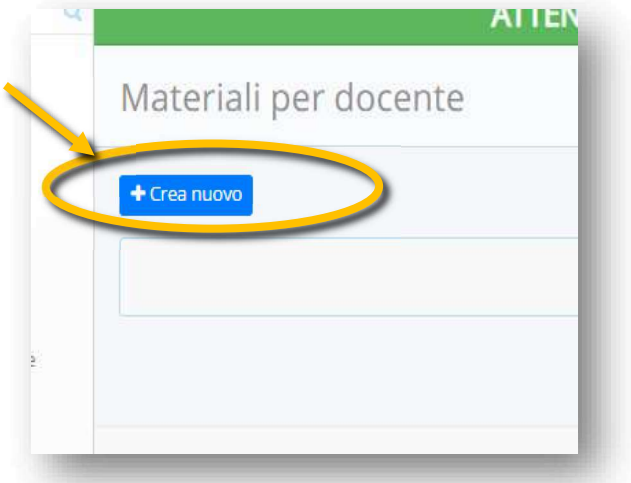

Compilare il form

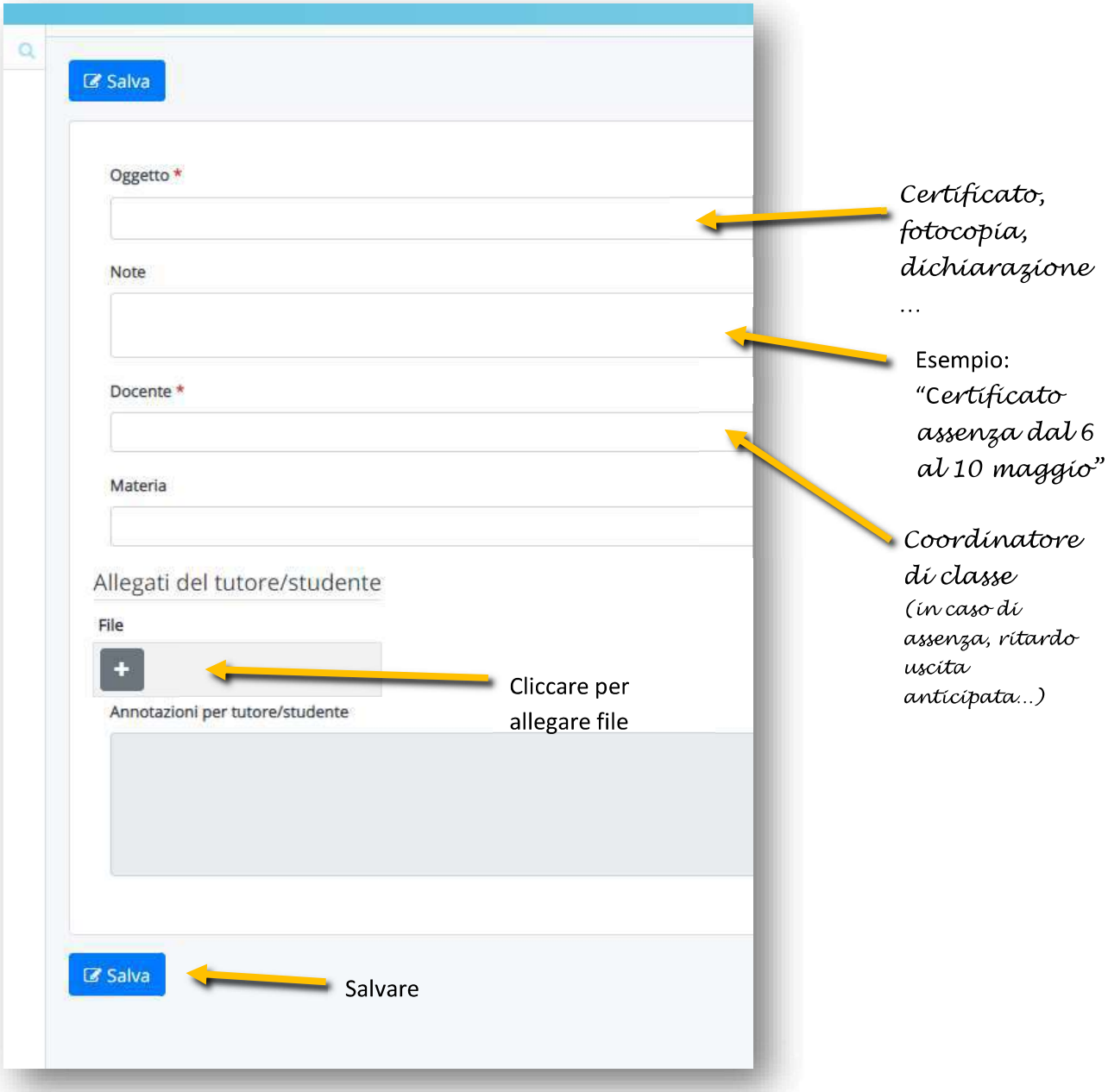

COMPITI ED ARGOMENTI DI LEZIONE

Per visualizzare compiti e argomenti delle lezioni selezionare

Cliccare su ARGOMENTI DI LEZIONE

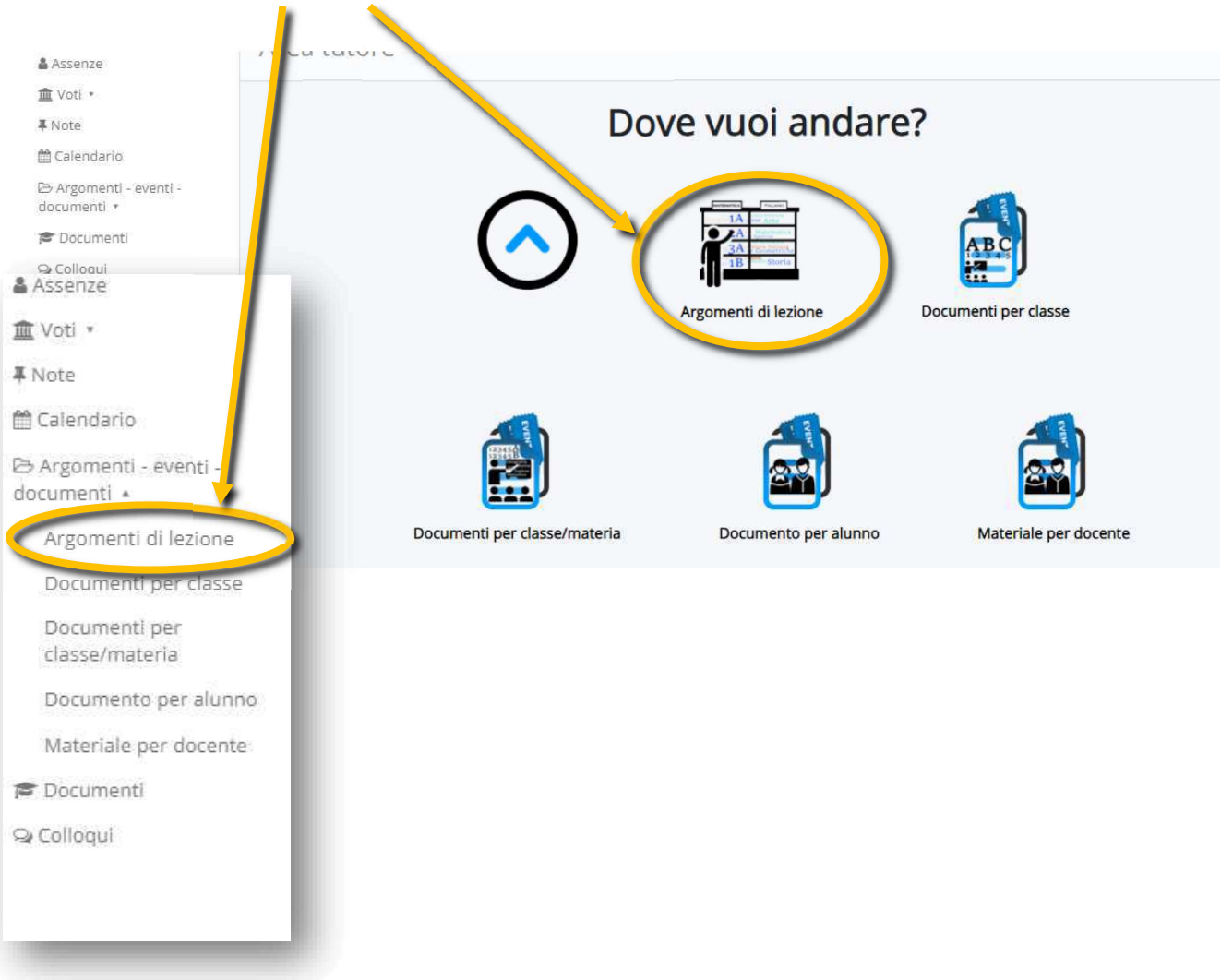

Verranno visualizzati gli **ARGOMENTI** delle lezioni svolte nel giorno selezionato

e i **COMPITI** assegnati per quel giorno.

05/11/2019

Giorno prec. | Oggi | Giorno succ. →

Visualizzazione settimanale

Ora	Tipo	Argomento Lezione	Descrizione estesa	Docente	Materia	Compresenza	Cofirma	Ann ar
1	Lezione ordinaria	Interrogazione		Verdi Giovanni	MATEMATICA			
2	Interrogazione	Orali su unità 5		Bianchi Ada	TEDESCO			
3	Lezione ordinaria	grammatica: correzione esercizi per casa; genere e numero del nome		Rossi Sara	ITALIANO			
4	Lavoro di gruppo	Costruzione del muro per il progetto "Pace" e riprese		Neri Carlotta	ARTE E IMMAGINE			
5	Lavoro di gruppo	Costruzione del muro per il progetto "Pace" e riprese		Neri Carlotta	ARTE E IMMAGINE			

Compiti assegnati per 05/11/2019

Docente	Materia	Argomento	Assegnati il:	Compiti assegnati	d
Neri Carlotta	ARTE E IMMAGINE	arte etrusca + logo/marchio	29/10/2019	Leggere i paragrafi relativi all'arte romana di pp. 75, 76, 79, 88, 89, 90, 91 (solo "Nuove coperture"). Per ognuno scrivere una frase riassuntiva sul quaderno.	
Bianchi Ada	TEDESCO	Lektion 6: Rund um die Schule A: Ich habe meinen Taschenrechner nicht dabei!	31/10/2019	Copiare 2x e tradurre 1x in it. 6A+ es. 1 e 2 p. 145-146 sul libro	

AVVISI DELLA SCUOLA, CIRCOLARI E COMUNICAZIONI URGENTI.....

Per verificare se sono presenti avvisi, circolari, comunicazioni, compiti in classe, interrogazioni selezionare ARGOMENTI-EVENTI-DOCUMENTI

Scegliere l'opzione DOCUMENTI PER CLASSE

					2019	
	Circolare	Salone dell'Orientamento: Istituti Tecnici	27-11-2019	08:00	27-11-2019	10:4
	Circolare	Salone dell'Orientamento-Licei	26-11-2019	08:00	26-11-2019	10:4
	Compito in classe	Verifica di storia	26-11-2019	08:00	26-11-2019	09:0
	Compito in classe	Climi ed ambienti (verifica)	20-11-2019	08:00	20-11-2019	09:0
	Compito in classe	Compito Inglese	16-11-2019	12:05	16-11-2019	13:0
					07-	

In Documenti per classe si visualizzerà la lista dei documenti

(avvisi, circolari, annotazioni…) per la classe

Per visualizzare il contenuto del documento, cliccare su "I"

Dettaglio documento/evento classe

Segna come visto

Autore	Vecchi Adele
Nome	STORIA
Tipo	Compito in classe
Data inizio	21/01/2020
Ora inizio	08:00
Data fine	21/01/2020
Ora fine	09:00
Descrizione	Capitoli 1, 2, 3, 4.
Allegati	

Ricordarsi di vidimare il documento cliccando su SEGNA COME VISTO

Verificare se vi sono **documenti, avvisi o altre comunicazioni** anche nelle sezioni **DOCUMENTI PER CLASSE/MATERIA e DOCUMENTI PER ALUNNO**

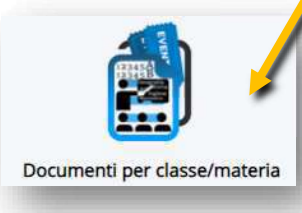

VOTI

Per visualizzare le valutazioni attribuite al proprio figlio/a, selezionare la voce 'Voti'

È possibile scegliere di visualizzare le valutazioni per materia

Oppure di vedere tutti i voti in un'unica videata

Optando per SITUAZIONE GENERALE si aprirà una schermata simile a questa

Materia	1	2	3	4	5	6	7	8	9	10	Media Globale
ITALIANO	15/01 8	14/12 8½	12/12 7	13/11 7	08/11 7	05/11 7					7.42
STORIA	09/01 8½	19/11 7	30/10 7½	12/10 6½							7.38
GEOGRAFIA	27/11 8	06/11 6	09/10 6								6.67
MATEMATICA	13/12 10-	17/10 6½									8.13
SCIENZE	21/01 8+	26/11 6½									7.38
INGLESE	27/01 9	17/12 8	30/11 8	23/11 7½	15/10 8½						8.2
FRANCESE	28/01 8	07/12 5½	07/12 9	29/10 7-	29/10 8						7.45
TECNOLOGIA	22/01 6+	08/01 6	04/12 8½	27/11 7+	20/11 8	06/11 7-	30/10 9	16/10 8+	09/10 7-	09/10 6	7.28
ARTE E IMMAGINE	13/01 9+	25/11 9+	28/10 9+	03/10 6+	23/09 6½						8.1
MUSICA	30/01 8½	17/01 7½	22/11 8½	18/10 8+							8.19
EDUCAZIONE FISICA	27/01 9	04/12 7-	11/11 6	16/10 7+							7.25

Cliccando sul singolo voto si aprirà la finestra di descrizione della valutazione

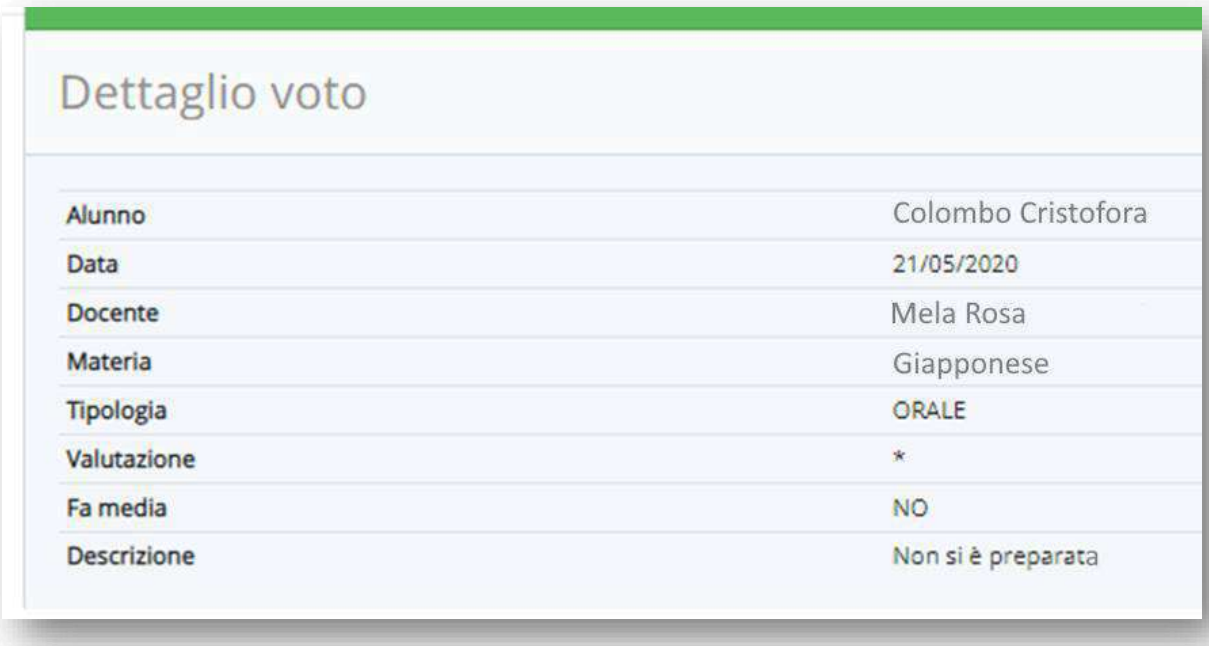

Dettaglio voto

Alunno	Colombo Cristofora
Data	21/05/2020
Docente	Mela Rosa
Materia	Giapponese
Tipologia	ORALE
Valutazione	*
Fa media	NO
Descrizione	Non si è preparata

Cliccando su VOTI PER MATERIA si aprirà una finestra in cui scegliere

MATERIA, PERIODO (I o II quadrimestre oppure intero anno) e disposizione (mesi e giorni).

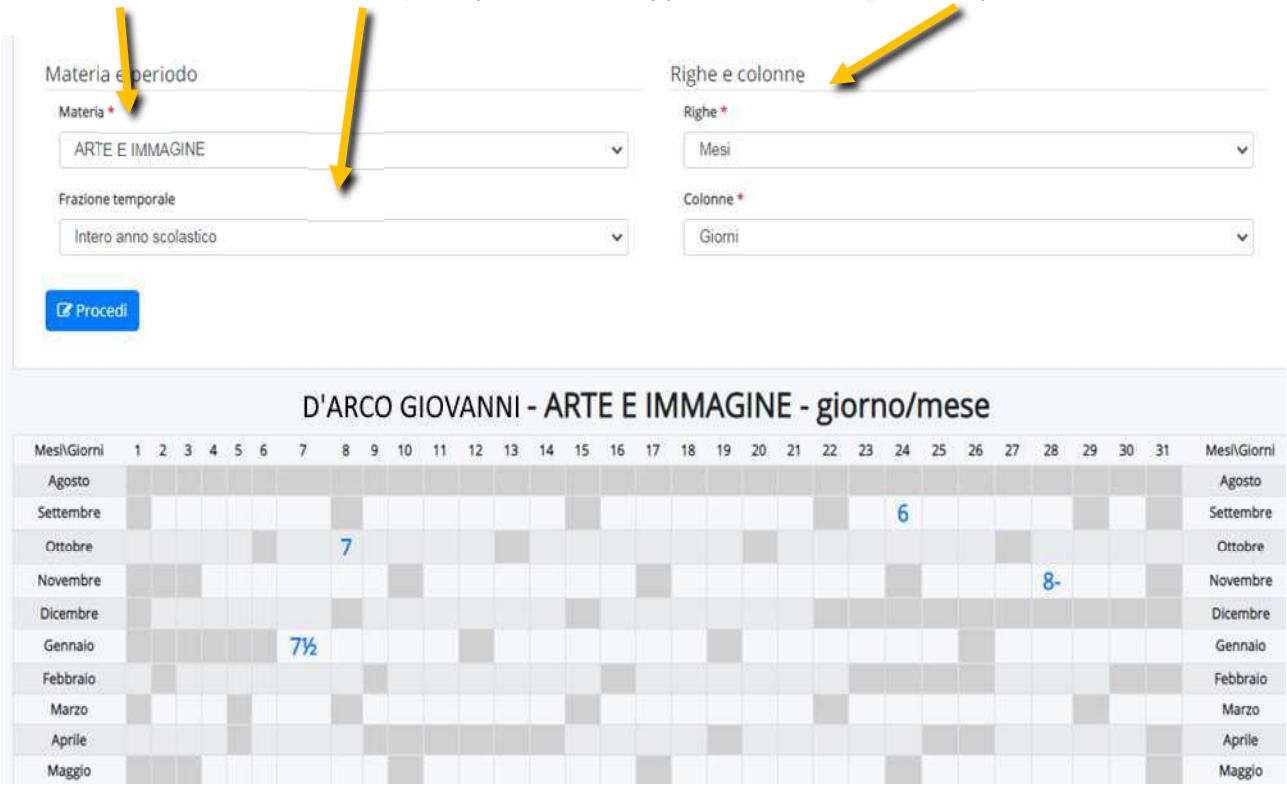

Anche in questo caso si potrà cliccare sul singolo voto e leggere la descrizione.

NOTE

Per leggere le annotazioni (sia positive che negative) appuntate dai docenti al proprio figlio/a

selezionare NOTE

Si aprirà un calendario

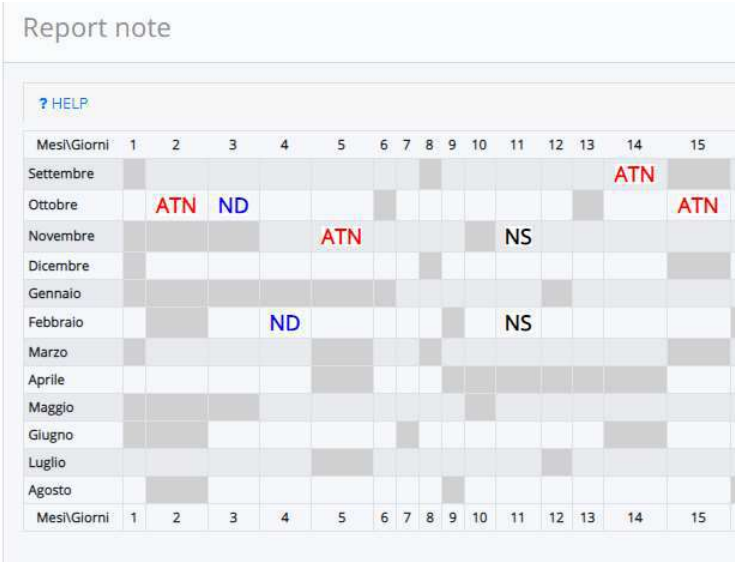

Sarà possibile visualizzare il testo della nota cliccando sulla sigla della nota stessa (es.: ATN = altro tipo di nota)

Dettaglio nota

Alunno	Andreotti Giulia
Data	02/10/2019
Docente	Libri Sara
Registro di classe?	SI
Materia	Fisica applicata
Tipologia	ALTRO TIPO DI NOTA
Descrizione	L'alunna ha dimostrato una conoscenza superiore a quella della docente

SCHEDE DI VALUTAZIONE

Per visualizzare le schede di valutazione, quando pubblicate, si selezioni DOCUMENTI

Si aprirà una finestra in cui sarà possibile selezionare e visualizzare la scheda desiderata

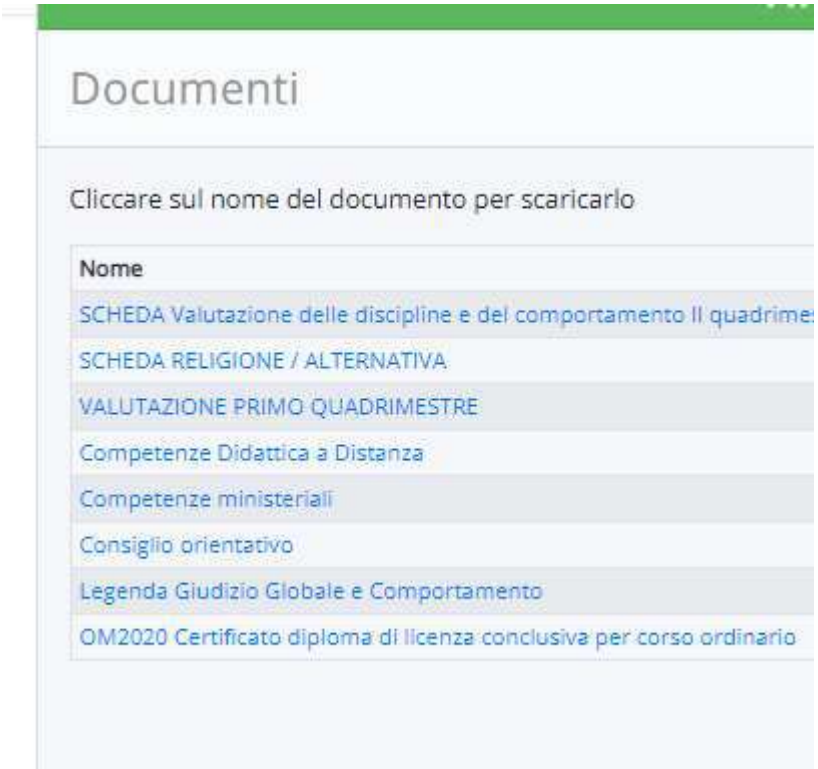

? HELP

? ORE TOTALI

Mesi\Giorni	1	2	3	4	5	6	7	8	9	10	11	12	13	14	15	16	17	18	19	20	21	22	23	24	25	26	27
Settembre													AG														
Ottobre	AG																										
Novembre																			AG								
Dicembre																											
Gennaio																AG						AG					
Febbraio													AG						AG								
Marzo																											
Aprile																											
Maggio				A																							
Giugno																											
Luglio																											

Dettaglio assenza

Giustifica

Alunno	ABDIN TANVIR
Data	04/05/2020
Turno	MATTINO
Tipo	ASSENZA
Orario ingresso	
Orario uscita	
Tipo assenza (ritardo, uscita)	
Giustificata?	NO
Data giustificazione	
Tipo giustifica	
Documentata?	NO
Data documento	
Tipo documento	
Annotazioni	

Giustifica

FISSARE COLLOQUI

Per gli appuntamenti con i docenti, seguire le guide Nuvola

https://supporto.madisoft.it/portal/it/kb/articles/colloqui-area-tutore-visualizzare-i-colloqui-prenotati

https://supporto.madisoft.it/portal/it/kb/articles/colloqui-area-tutore-prenotare-un-colloquio

https://supporto.madisoft.it/portal/it/kb/articles/colloqui-area-tutore-annullare-una-prenotazione